



Рисунок 1

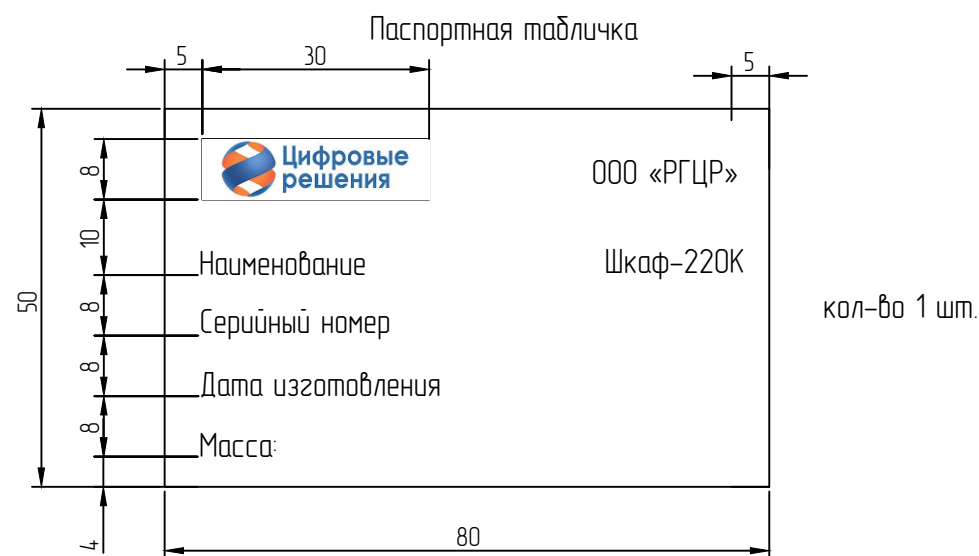


Рисунок 2

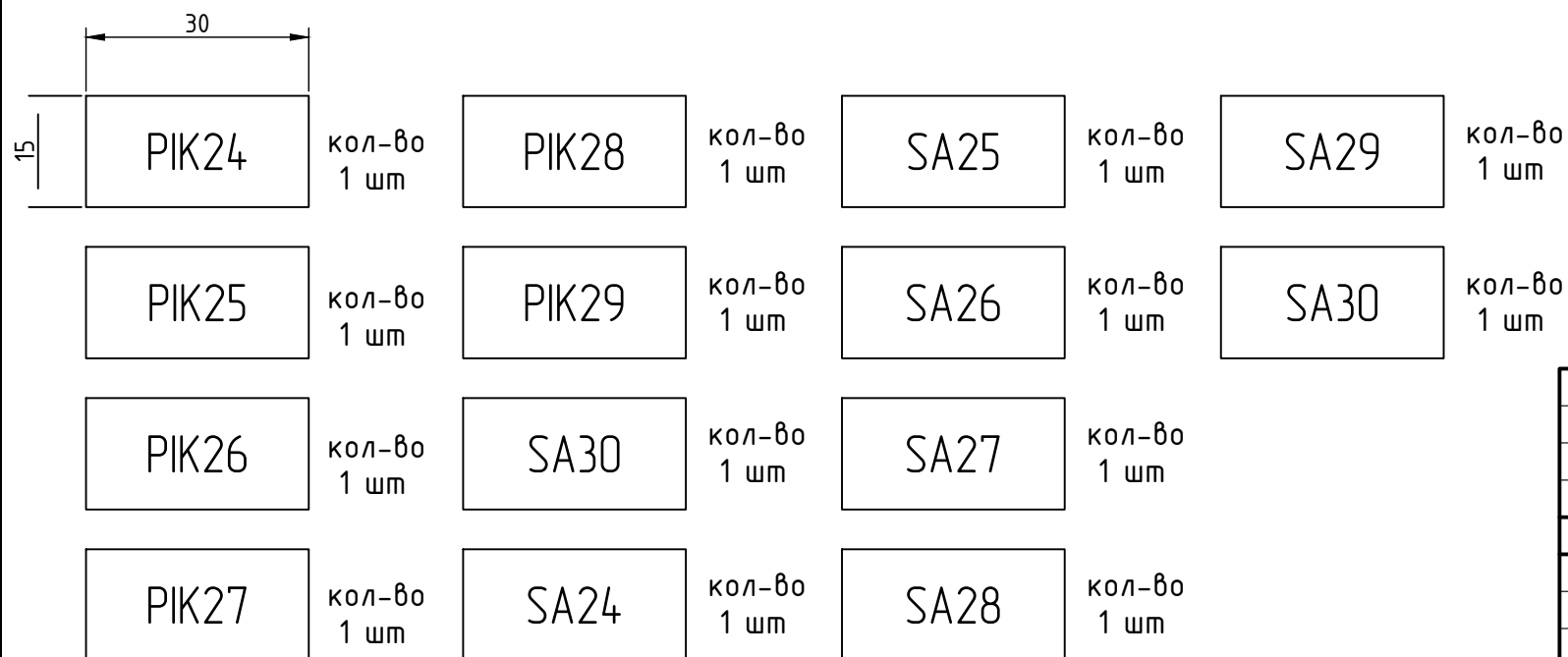


Рисунок 3

кол-во 2 шт.

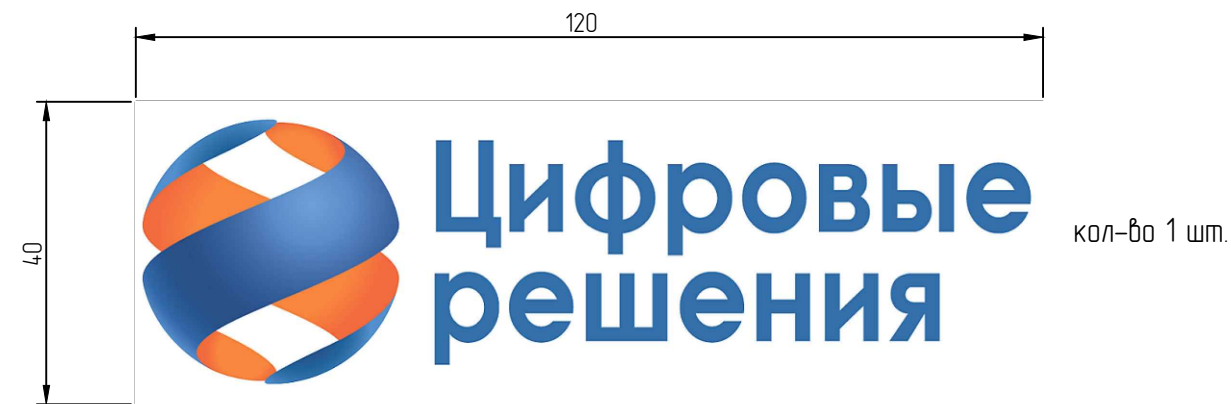


Рисунок 4

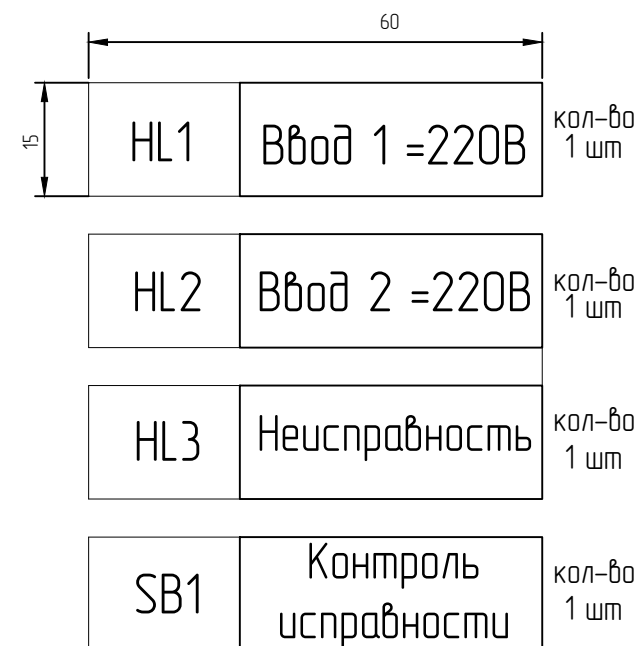
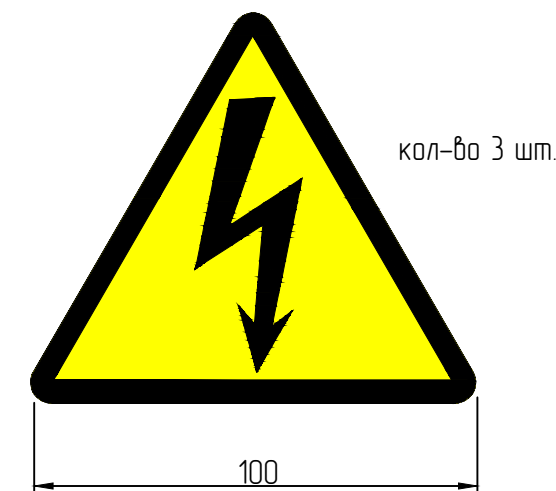



Рисунок 5



- Таблички выполнять на алюминиевой пластинке стандартной толщины, клеевой слой на обратной стороне.
- Надпись на табличке (рисунок 1) выполнять шрифтом GOST 2.304 type A полужирным выравнивание: по центру, высота шрифта 16 мм. Цвет шрифта черный. Толщина рамки 2 мм.
- Надписи на табличках, (рисунок 2) выполнять шрифтом GOST 2.304 type A полужирный, высота шрифта 5 мм. Цвет шрифта черный. Допускается вводить коэффициент сжатия 0,9.
- Серийный номер шкафа и дату изготовления в паспортной табличке (рисунок 2) вписывает предприятие-изготовитель.
- Знак безопасности (рисунок 5) выполнять на желтом фоне. Допускается заменить на аналогичный покупной такого же размера.
- Табличку с логотипом ООО "РГЦР" изготовить по файлу в растровом формате, прилагаемому к КД.

						58252232.425200.0027.012.02.B0.02			
						АСУ ОРУ-220 кВ Волжской ГЭС			
Изм	Кол.уч.	Лист	№ Док.	Подпись	Дата	Шкаф учета электроэнергии АИИС КУЭ (Шкаф-220К) Задание заводу-изготовителю.	Стадия	Лист	Листов
Разраб.		Горшков		<i>А.Сидоров</i>	11.25		Р		1
Проверил		Гаврилов		<i>А.С.</i>	11.25				
Н.контроль		Лохов		<i>Лохов</i>	11.25	Таблички	 Цифровые решения		
Утвердил		Кашин		<i>Кашин</i>	11.25				