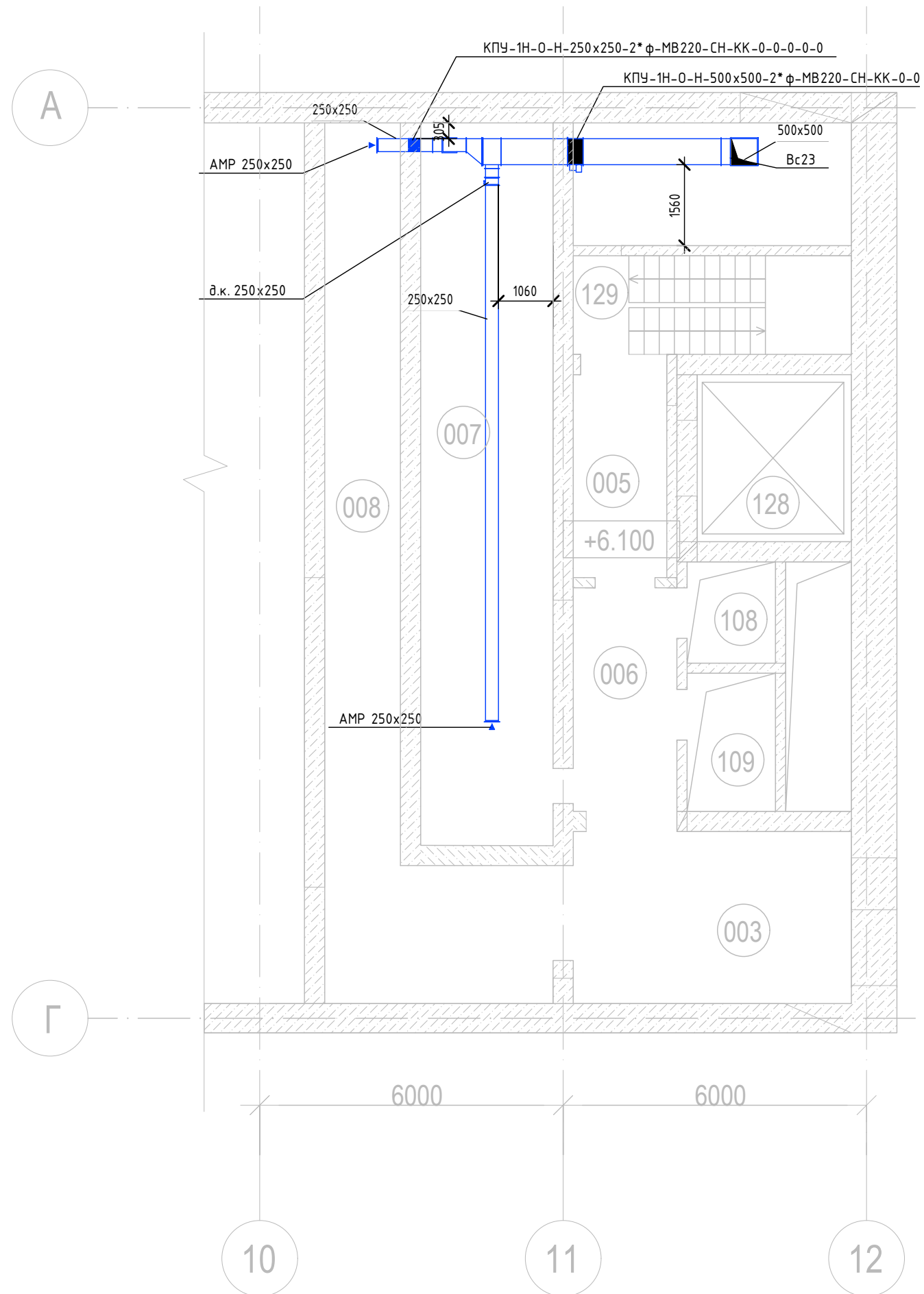


План на отм. +6.100

Экспликация помещений на отм. +6.100



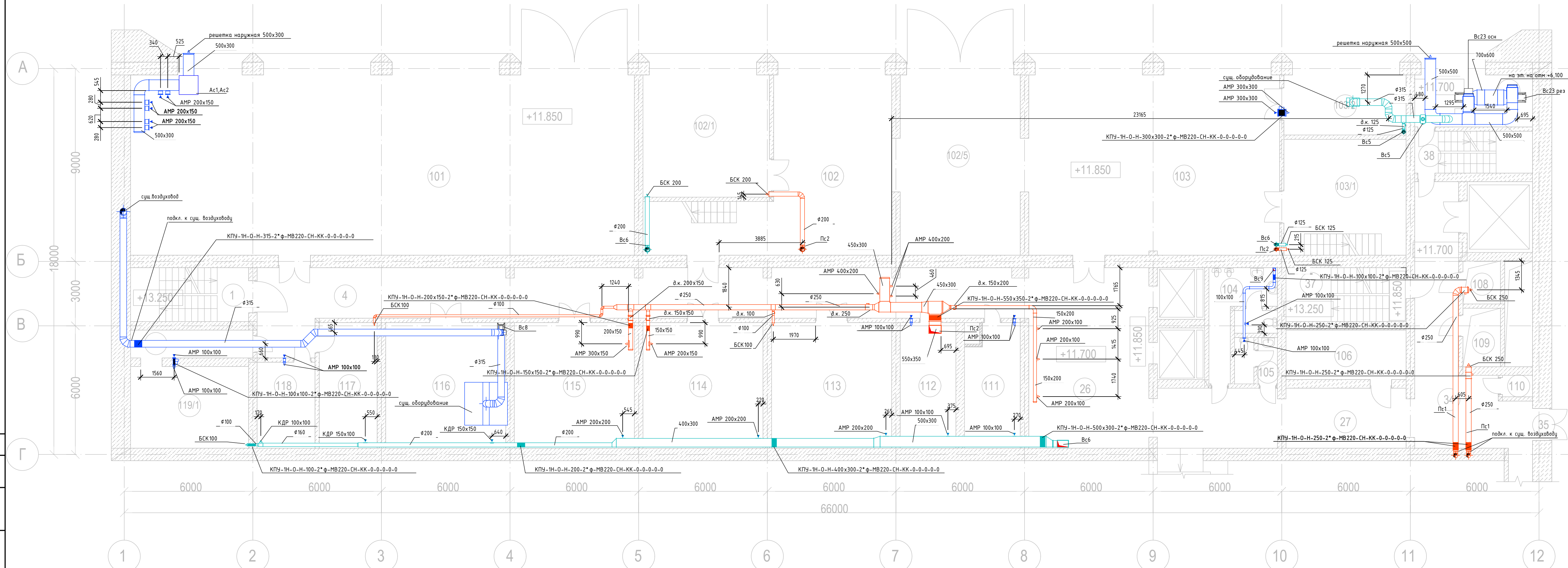
Номер помещения	Наименование	Площадь, м2	Кат. помещения
003	Техническое помещение		-
005	Коридор		-
006	Тамбур кабельных туннелей ОРУ-СПК №1 №2	-	-
007	Кабельный туннель ОРУ-СПК	-	В1
008	Кабельный туннель ОРУ-СПК	-	В1
108	Кабельная шахта №7	-	В1
109	Кабельная шахта №8	-	В1
128	Шахта лифта №3	-	-
129	Лестница №4	-	-

Согласовано	
Инв. № подл.	Взам. инв. №
Подп. и дата	

						12-2024-П - 0В2			
						ОКПД2 71.12.19 Разработка рабочей документации по техническому перевооружению системы вентиляции здания СПК Загорской ГАЗС в рамках выполнения инвестиционного проекта К_Т-1100-068			
Изм.	Кол.уч.	Лист	№ док.	Подп.	Дата	Отопление, вентиляция и кондиционирование. Общеобменная вентиляция	Стадия	Лист	Листов
Разработана	Тюлюпина			<i>[Signature]</i>	12.24		Р	3	
Проверил	Солодков			<i>[Signature]</i>	12.24				
Н.контр.	Торопченова			<i>[Signature]</i>	12.24	Вентиляция. План на отм.+6,100	ООО «ПМК «Инженерные технологии»		
ГИП	Астафуров			<i>[Signature]</i>	12.24				

План первого этажа на отм. +11.850

Экспликация помещений на отм. +11.850



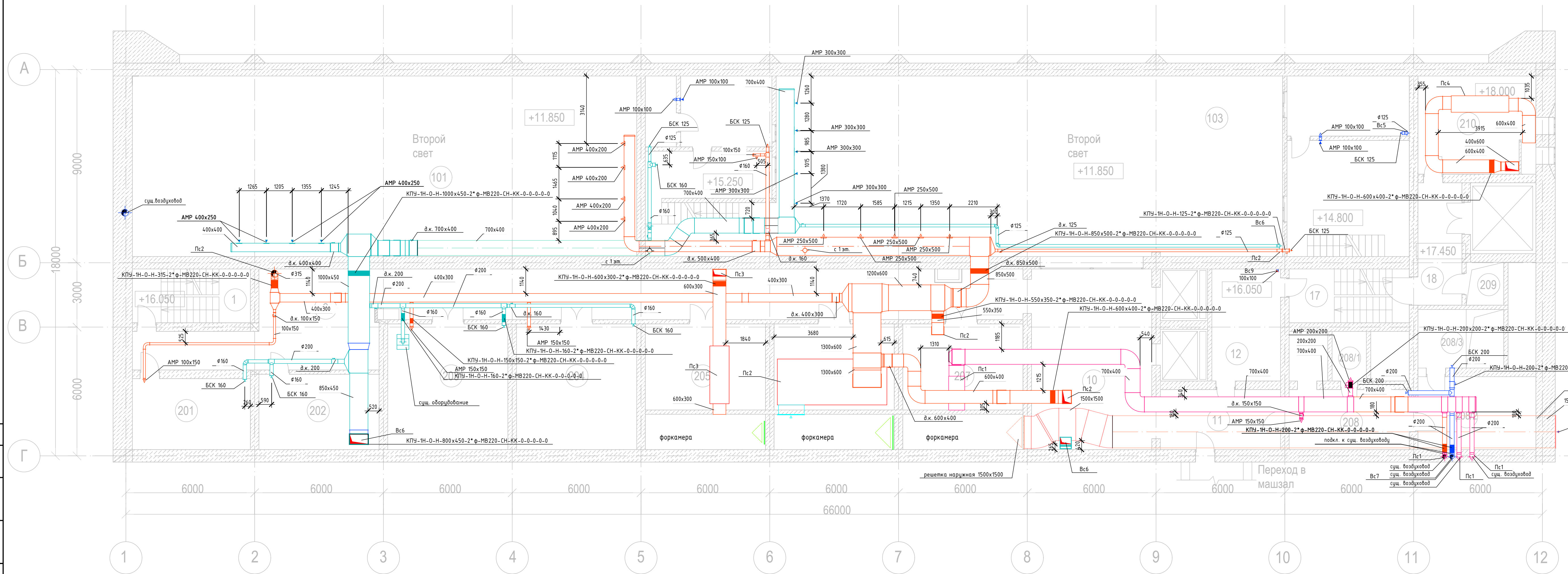
Номер помещения	Наименование	Площадь, м2	Кат. помещения
1	Лестничная клетка	12.6	-
2	Подсобное помещение	1.2	-
3	Коридор	86.4	-
4	Подсобное помещение	9.0	-
119/1	Службное помещение	15.5	В3 / П-Иа
119	Службное помещение	7.4	В4 / П-Иа
117	Службное помещение	14.8	В4 / П-Иа
116	Службное помещение	27.6	В4 / П-Иа
115	Службное помещение	27.6	В3 / П-И
114	Мастерские	27.6	В3 / П-Иа
113	Мастерские	28.0	В4 / П-Иа
112	Мастерские	13.5	В4 / П-Иа
111	Кладовая	13.5	В4 / П-Иа
101	Мастерские	190.9	В3 / П-Иа
102	Мастерские	49.5	В3 / П-Иа
102 / 1	Мастерские	32.4	В3 - П-Иа
102 / 2	Службное помещение	16.3	В4 / П-Иа
102 / 3	Службное помещение	10.6	В4 / П-Иа
102 / 4	Службное помещение	3.5	В4 / П-Иа
102 / 5	Мастерская	49.7	В4 / П-Иа
103	Мастерская	95.6	В3 / П-Иа
103 / 1	Мастерская	21.1	В3 / П-Иа
103 / 2	Мастерская	21.9	В4 / П-Иа
103 / 4	Службное помещение	27.8	-
103 / 5	Кабинет	15.5	-
26	Холл	41.0	-
27	Коридор	34.7	-
104	Санузел	5.7	-
104 / 1	Умывальная	2.0	-
104 / 2	Туалет	2.0	-
103	Умывальная	1.8	-
105 / 1	Туалет	1.8	-
106	Кладовая	9.2	-
34	Коридор	27.1	-
35	Тамбур	2.1	-
110	Подсобное помещение	2.6	-
37	Лестничная клетка	12.9	-
38	Лестничная клетка	12.9	-
107	Вентиляционное помещение	13.3	В3 / П-Иа
108	Кабельная шахта №7	3.5	В1
109	Кабельная шахта №8	5.0	В1
118	Кладовая	15.4	В4 / П-Иа

Составлено
Взам. инв. №
Подп. и дата
Инв. № подл.

12-2024-П - 0В2				
ОКПД2 71.12.19 Разработка рабочей документации по техническому перевооружению системы вентиляции здания СПК Загорской ГАЗС в рамках выполнения инвестиционного проекта К_Т-1100-068				
Изм.	Кол.уч.	Лист	№ док.	Дата
Разработал	Тюлюмина	12.24	001	12.24
Проверил	Солодков	12.24	002	12.24
Н.контр.	Торопченкова	12.24		
ГИП	Астафуров	12.24		
Отопление, вентиляция и кондиционирование. Общеобменная вентиляция			Ставля	Лист
Вентиляция. План 1-ого этажа			Р	4
ООО «ПМК «Инженерные технологии»				

План второго этажа на отм. +16.050

Экспликация помещений на отм. +16.050



Составлено
Взам. инв. №
Подп. и дата
Инв. № подл.

12-2024-П - 0B2					
ОКПД2 71.12.19 Разработка рабочей документации по техническому перевооружению системы вентиляции здания СПК Загорской ГАЗС в рамках выполнения инвестиционного проекта К_Т-1100-068					
Изм.	Кол.уч.	Лист	№ док.	Подп.	Дата
Разработал		Солодков	12.24		12.24
Проверил					
Отопление, вентиляция и кондиционирование. Общеобменная вентиляция				Стадия	Лист
				Р	5
Н.контр. Астафуров				12.24	
ГИП				12.24	
Вентиляция. План 2-ого этажа				ООО «ПМК «Инженерные Технологии»	
Формат А3х3 420 x 891					

План третьего этажа на отм. +21.650



Экспликация помещений на отм. +21.650

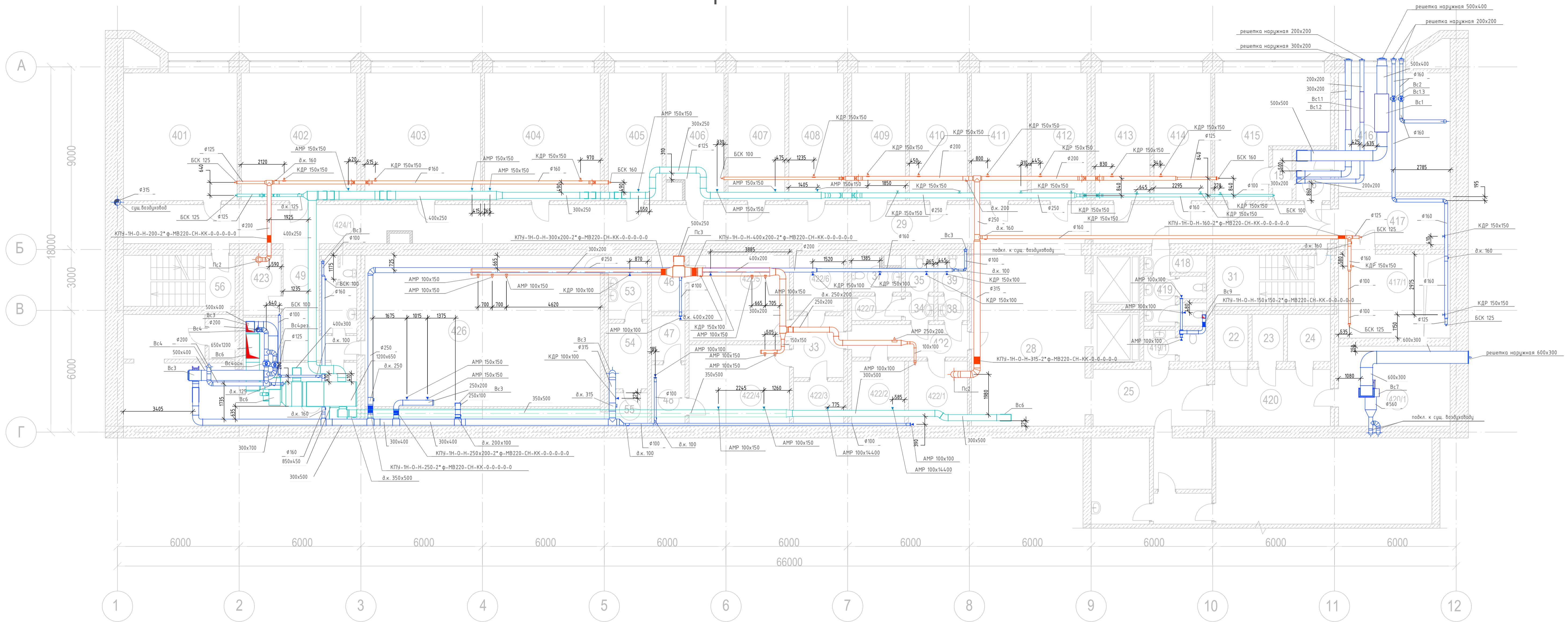
Экспликация помещений на отм. +21.650

Номер помещения	Наименование	Площадь, м2	Кат. помещения
1	Лестничная клетка	14.1	-
2	Коридор	144.6	-
3	Коридор	22.3	-
4	Подсобное помещение	5.8	-
321	Подсобное помещение	14.6	-
6	Подсобное помещение	7.2	-
322	Подсобное помещение	5.7	-
8	Тамбур	2.9	-
9	Умывальная	3.1	-
10	Санузел	1.6	-
11	Санузел	1.0	-
12	Службное помещение	93.0	-
13	Коридор	10.6	-
14	Подсобное помещение	12.5	-
15	Подсобное помещение	8.8	-
16	Коридор	10.6	-
17	Подсобное помещение	46.0	-
18	Подсобное помещение	45.5	-
19	Тамбур	2.9	-
20	Подсобное помещение	5.9	В4 / П-Иа
21	Умывальная	3.1	-
22	Санузел	1.6	-
23	Санузел	1.6	-
24	Коридор	29.7	-
25	Коридор	34.5	-

Номер помещения	Наименование	Площадь, м2	Кат. помещения
316	Подсобное помещение	12.9	В4 / П-Иа
27	Подсобное помещение	2.0	-
28	Подсобное помещение	3.9	-
29	Подсобное помещение	3.9	-
315	Подсобное помещение	17.4	-
314	Подсобное помещение	26.9	В4 / П-Иа
313	Кабинет	31.7	В3
33	Службное помещение	7.5	В4 / П-Иа
34	Службное помещение	4.0	-
35	Коридор	3.3	-
312	Службное помещение	15.3	В3 / П-Иа
311	Кабинет	14.6	-
310	Кабинет	15.6	-
309	Кабинет	31.4	-
308	Кабинет	31.3	В3 / П-Иа
307	Кабинет	32.0	-
306	Кабинет	32.0	-
305	Кабинет	15.6	-
304	Кабинет	15.5	-
303	Кабинет	14.7	В4 / П-Иа
317	Помещение АПБ	36.5	В4 / П-Иа
318	Помещение АПБ	36.5	В4 / П-Иа
302	Кабинет	16.6	-
301	Кабинет	32.0	-
323	Гардеробная мужская	95.9	-
324	Умывальная	6.5	-
320	Вентиляционная шахта	4.5	-

				12-2024-П - 0B2		
				ОКПД2 71.12.19 Разработка рабочей документации по техническому перевооружению системы вентиляции здания СПК Загорской ГАЗС в рамках выполнения инвестиционного проекта К_Т-1100-068		
Изм.	Кол.уч.	Лист	№ док.	Подп.	Дата	
Разработал	Тельмина				12.24	
Проверил	Соловков				12.24	
Отопление, вентиляция и кондиционирование. Общеобменная вентиляция				Стадия	Лист	Листов
				Р	6	
Вентиляция. План 3-го этажа				ООО «ПМК «Инженерные технологии»		
Исполн.	Тороченкова				12.24	
ГИП	Астафуров				12.24	
				Формат А1 594 x 841		

План четвертого этажа на отм. +25.850



Экспликация помещений на отм. +28.850

Номер помещения	Наименование	Площадь, м2	Кат. помещения
401	Кабинет	31.4	-
402	Кабинет	31.6	-
403	Кабинет	31.6	-
404	Кабинет	31.8	-
405	Кабинет	31.6	-
406	Кабинет	14.5	-
407	Кабинет	15.8	-
408	Кабинет	14.7	-
409	Кабинет	15.9	-
410	Кабинет	15.2	-
411	Кабинет	14.2	-
412	Кабинет	15.2	-
413	Кабинет	14.2	-
414	Кабинет	16.0	-
415	Кабинет	23.5	-

Экспликация помещений на отм. +28.850

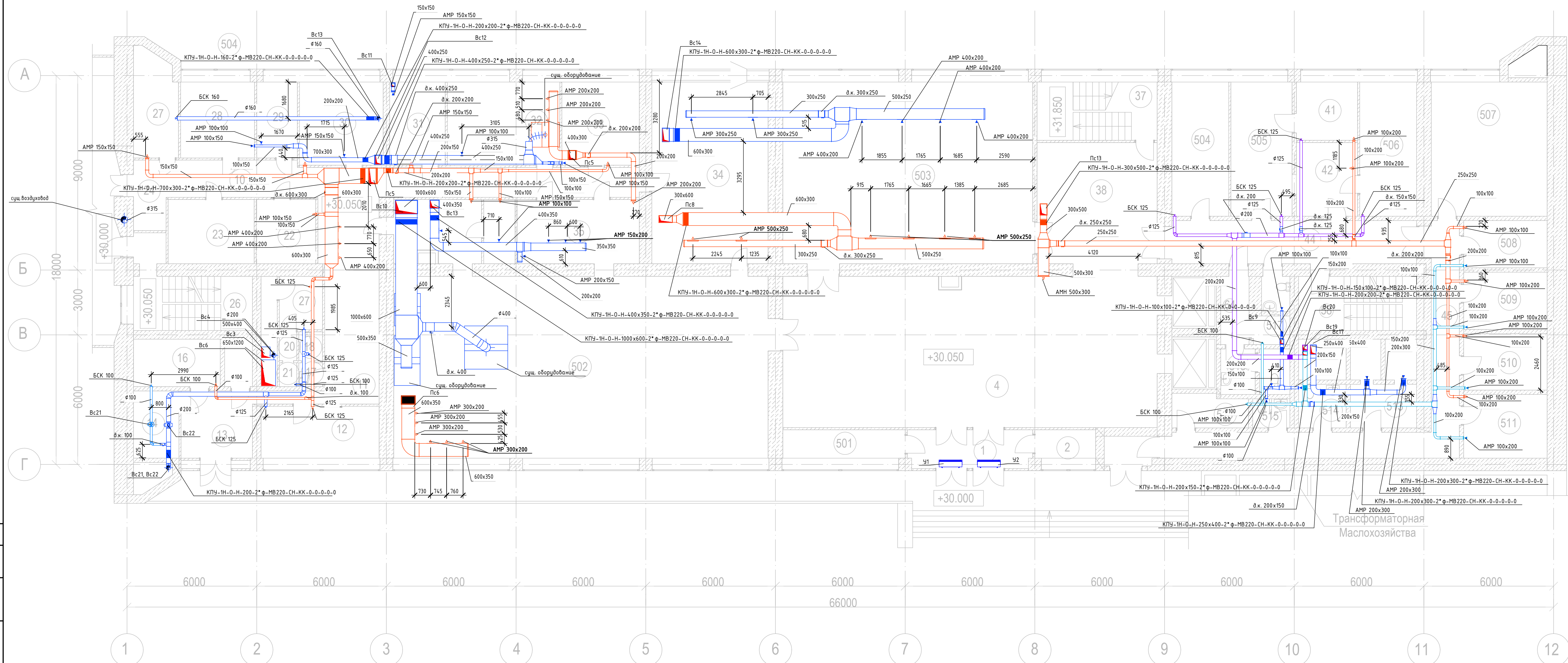
Номер помещения	Наименование	Площадь, м2	Кат. помещения
15	Кладовая	1.4	-
16	Тамбур	5.3	-
416	Кабинет	25.6	-
417	Подсобное помещение	19.2	-
417 / 1	Тамбур	14.6	-
419	Умывальня	2.5	-
420	Коридор	18.5	-
420 / 1	Подсобное помещение	19.9	-
22	Подсобное помещение	2.0	-
23	Подсобное помещение	3.9	-
24	Подсобное помещение	3.9	-
25	Коридор	16.3	-
419 / 1	Санузел	1.2	-
28	Холл	47.3	-
29	Коридор	142.9	-
418	Подсобное помещение	9.2	-
31	Лестничная клетка	12.9	-
422	Тамбур	4.2	-
33	Тамбур	9.7	-
34	Умывальня	3.0	-
35	Санузел	2.7	-
422 / 7	Тамбур	4.6	-

Экспликация помещений на отм. +28.850

Номер помещения	Наименование	Площадь, м2	Кат. помещения
37	Санузел	3.2	-
38	Умывальня	1.9	-
39	Санузел	1.7	-
422 / 1	Подсобное помещение	10.9	-
422 / 2	Подсобное помещение	8.9	-
422 / 5	Службное помещение	15.8	-
422 / 4	Службное помещение	18.0	-
422 / 3	Подсобное помещение	2.0	-
422 / 6	Подсобное помещение	3.0	-
46	Тамбур	3.4	-
406	Кабинет	14.5	-
425	Помещение вентиляционных систем	45.5	-
47	Подсобное помещение	8.6	-
48	Тамбур	3.4	-
49	Коридор	11.3	-
424	Умывальня	3.1	-
424 / 1	Санузел	2.9	-
426	Комната отдыха	93.0	-
53	Тамбур	8.0	-
54	Душевая	8.9	-
55	Подсобное помещение	11.3	-
56	Лестничная клетка	14.1	-

12-2024-П - 0B2					
ОКПД2 71.12.19 Разработка рабочей документации по техническому перевооружению системы вентиляции здания СПК Загорской ГАЗС в рамках выполнения инвестиционного проекта К_Т-1100-068					
Изм.	Жол.уч.	Лист	№ док.	Подп.	Дата
Разработал	Телепина				12.24
Проверил	Соловков				12.24
Отопление, вентиляция и кондиционирование. Общеобменная вентиляция			Стадия	Лист	Листов
			Р	7	
Вентиляция. План 4-ого этажа			ООО «ПМК «Инженерные технологии»		
И.контр.	Торопченко				12.24
ГИП	Астафуров				12.24
Формат А1 594 x 841					

План пятого этажа на отм. +30.050



Экспликация помещений на отм. +21.650

Номер помещения	Наименование	Площадь, м ²	Кат. помещения
1	Тамбур	13.4	-
2	ВОХР	5.3	-
501	ВОХР	9.8	-
4	Вестибюль	116.8	-
502	Зал с раздаточной	114.3	-
6	Горячий цех	27.8	-
7	Холодный цех с хлебопекарной	11.4	-
8	Подсобное помещение	7.9	-
9	Моечная кухонной посуды	7.6	-
10	Коридор	48.9	-
11	Коридор	21.1	-
12	Административное помещение	13.5	-
13	Тамбур	3.2	-
14	Вент. камера	8.5	-
15	Подсобное помещение	2.3	-
16	Комната персонала	6.8	-
17	Санузел	1.1	-
18	Санузел	1.2	-
19	Гардероб	7.7	-
20	Душевая	1.3	-
21	Душевая	1.2	-
22	Электропитовая	7.0	-
23	Холодильная камера	12.9	-
24	Тамбур	5.7	-
25	Тамбур	2.0	-
26	Лестничная клетка	12.5	-
27	Кладовая и моечная тары	9.1	-
28	Кладовая сухих продуктов	7.8	-
29	Кладовая овощей	8.1	-
30	Овощной цех	9.9	-
31	Мясорыбный цех	10.3	-
32	Мучной цех	22.4	-
33	Подсобное помещение банкетного зала	11.2	-
34	Банкетный зал	49.9	-
35	Моечная столовой посуды	17.4	-
503	Конференц-зал	100.1	-
37	Лестничная клетка	16.4	-
38	Холл	29.4	-
504	Кабинет	14.9	-
505	Медпункт	15.9	-
506	Кабинет	15.4	-
44	Коридор	31.3	-
45	Коридор	32.5	-
507	ОМСТ	30.7	-
47	Подсобное помещение	2.1	-
508	Комната ОМТС	10.1	-
509	Комната ОМТС	11.0	-
510	Начальная ОМТС	10.7	-
511	Зам. нач. ОМТС	8.6	-
513	Вход в кабины шахт	8.0	-
514	Санузел	3.8	-
515	Санузел	1.3	-
516	Раздевалка	6.4	-
57	Тамбур	2.7	-
58	Лестничная площадка	12.9	-
59	Санузел	1.1	-
60	Санузел	1.3	-
61	Санузел	1.8	-
62	Санузел	2.2	-
517	Санузел	3.7	-
518	Санузел	3.1	-

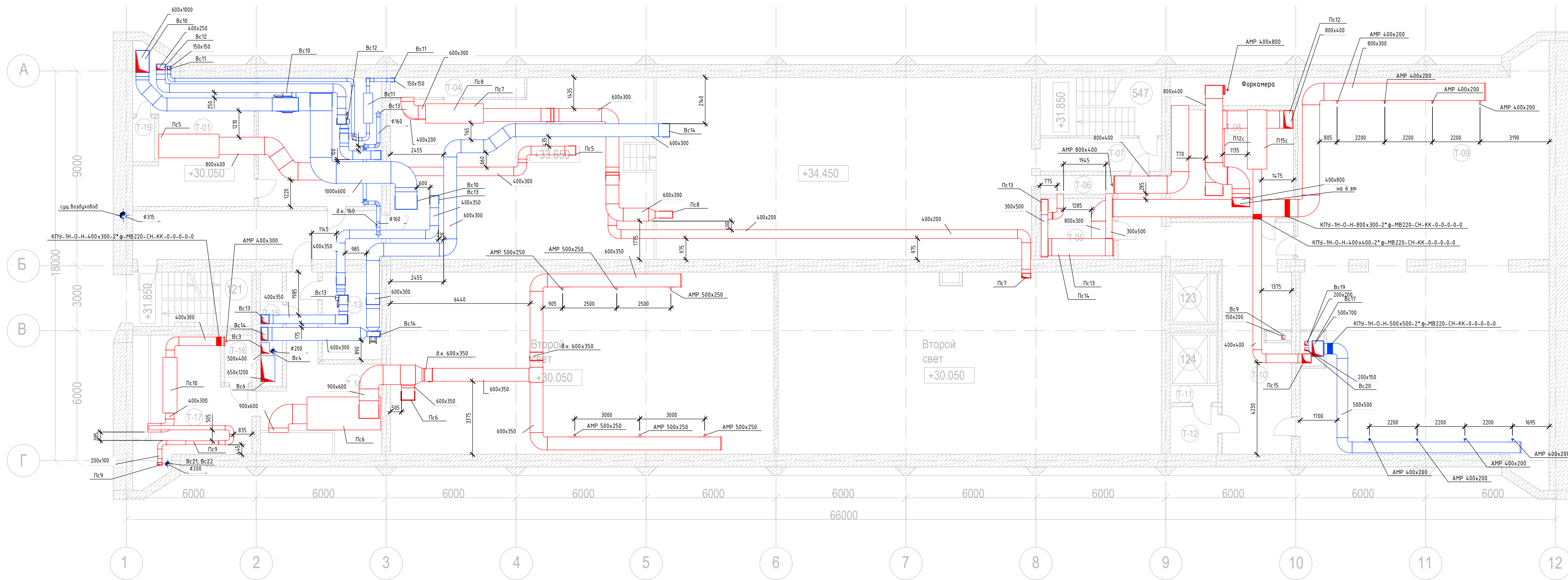
Трансформаторная
Маслохозяйства

Составлено
Взам. инв. №
Подп. и дата
Инв. № подл.

12-2024-П - 0В2					
ОКПД2 71.12.19 Разработка рабочей документации по техническому перевооружению системы вентиляции здания СПК Загорской ГАЗС в рамках выполнения инвестиционного проекта К Т-1100-068					
Изм.	Кол.ч.	Лист	№ док.	Подп.	Дата
Разработал		Тюлюмина	12.24		
Проверил		Солодков	12.24		
Н.контр.		Торопченкова	12.24		
ГИП		Астафуров	12.24		
Отопление, вентиляция и кондиционирование. Общеобменная вентиляция			Р	8	
Вентиляция. План 5-ого этажа			ООО «ПМК «Инженерные технологии»		
Формат А3х3 420 x 891					

План технического этажа на отм.+33.650

Экспликация помещений на отм. +33.650



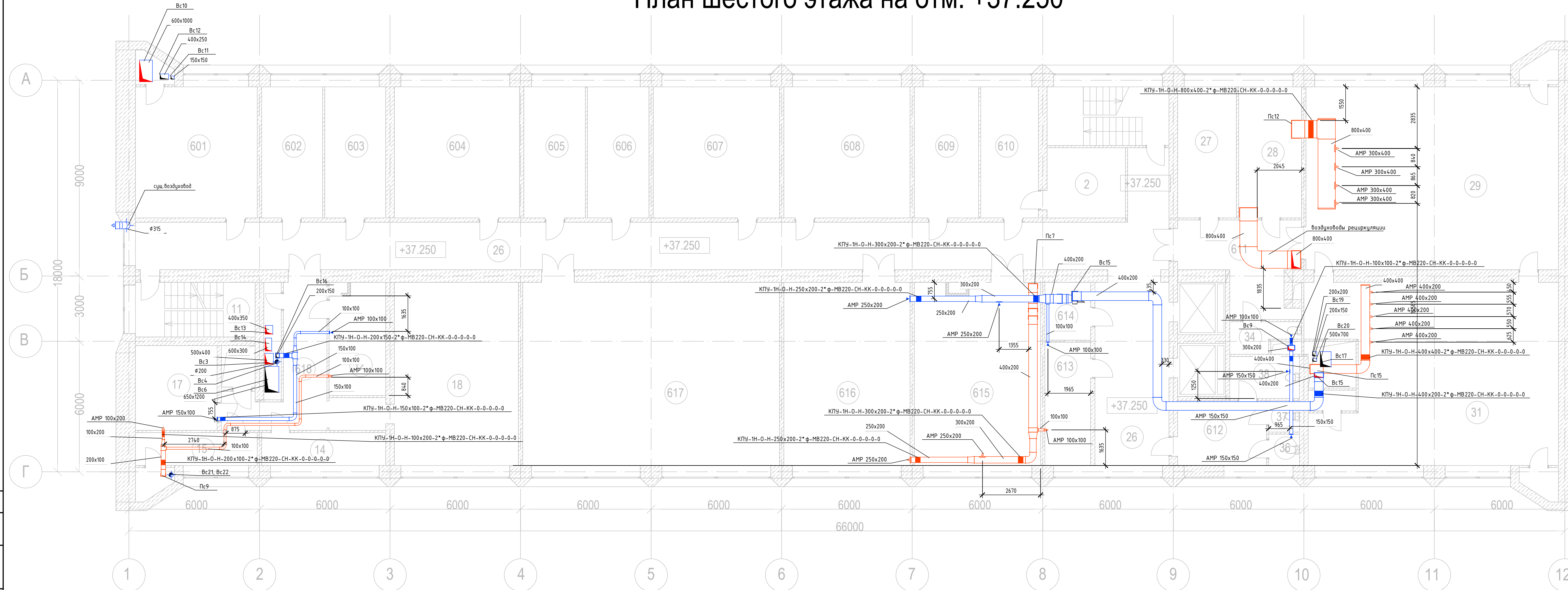
Номер помещения	Наименование	Площадь, м2	Кат. помещения
547	Лестница №3	-	-
T-01	Венткамера	32.3	Д
T-02	Венткамера	32.5	Д
T-03	Тех. помещение	241.5	Д
T-04	Венткамера	5.7	-
T-05	Кабельный полуэтаж СПК	9.7	В1
T-06	Воздухозаборная шахта	2.9	-
T-07	Коридор	8.6	-
T-08	Венткамера	28.3	Д
T-09	Кабельный полуэтаж СПК	200.4	В1
T-10	Коридор	44.5	-
T-11	Венткамера	1.7	Д
T-12	Венткамера	5.5	Д
T-13	Венткамера	11.1	Д
T-14	Коридор	25.8	-
T-15	Вентшахта	5.3	-
T-16	Кабельная шахта №12	2.8	В1
T-17	Венткамера	28.6	Д
T-18	Коридор	27.4	-
T-19	Воздухозаборная шахта	2.0	-

Составлено	
Взам. инв. №	
Подп. и дата	
Инв. № подл.	

12-2024-П-0В2					
ОКПД2 71.12.19 Разработка рабочей документации по техническому перевооружению системы вентиляции здания СПК Загорской ГАЗС в рамках выполнения инвестиционного проекта К_Т-1100-068					
Изм.	Кол.уч.	Лист	№ док.	Подп.	Дата
Разработал		12.24			12.24
Проверил	Солодков				12.24
Н.контр.	Тороченова				12.24
ГИП	Астафуров				12.24
Отопление, вентиляция и кондиционирование. Общеобменная вентиляция				Р	9
Вентиляция. План тех. этажа				ООО «ПМК «Инженерные технологии»	
Формат А3х3 420 x 891					

План шестого этажа на отм. +37.250

Экспликация помещений на отм.+37.250

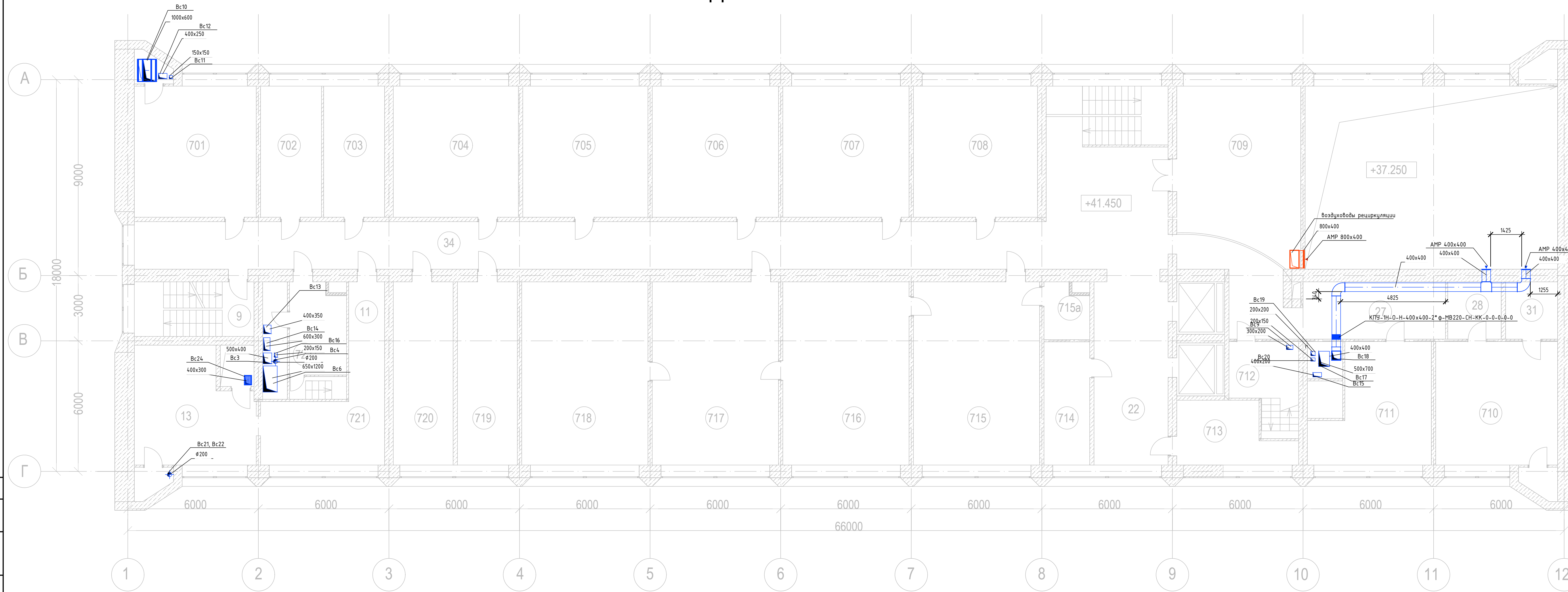


Номер помещения	Наименование	Площадь, м2	Кат. помещения
610	Комната начальника АСУ	16.1	-
2	Подсобное помещение	9.1	-
609	Зам. гл. инженера	16.1	-
608	ПТО	33.9	-
607	ПТО	33.4	-
606	Зам. нач. ПТО	16.5	-
605	Начальник ПТО	16.5	-
604	Комната АСУ	32.5	-
602	Комната АСУ	31.6	-
603	Комната АСУ	31.6	-
601	Зам. директора по кап. строительству	32.3	-
11	Лестничная клетка	12.5	-
618 / 1	Кладовая	12.0	-
618	Коридор	15.6	-
618 / 3	Начальник узла	11.5	-
618 / 4	Мастерская	11.3	-
16	Подсобное помещение	2.3	-
618 / 5	Радиозел	12.7	-
618 / 2	СТДУ	82.1	-
617	Генераторная	20.5	-
617	АТС	36.4	-
616	Техническая библиотека	47.9	-
615	Технический архив	48.4	-
614	Вент. камера	6.7	-
613	Множительная техника	16.4	-
25	Коридор	117.4	-
26	Холл	21.7	-
27	Комната дежурного персонала	12.9	-
28	Помещение УВК	16.8	-
29	ЦПУ	93.7	-
30	Подсобное помещение	2.3	-
31	РПО	90.9	-
611	Коридор	20.9	-
33	Санузел	1.4	-
34	Санузел	1.2	-
612	Санузел	14.8	-
36	Санузел	1.4	-
37	Санузел	1.4	-
38	Санузел	3.8	-
39	Подсобное помещение	2.3	-
40	Лестничная клетка	16.1	-

Составлено	
Взам. инв. №	
Подп. и дата	
Инв. № подл.	

12-2024-П - 0В2					
ОКПД2 71.12.19 Разработка рабочей документации по техническому перевооружению системы вентиляции здания СПК Загорской ГАЗС в рамках выполнения инвестиционного проекта К_Т-1100-068					
Изм.	Кол.уч.	Лист	№ док.	Подп.	Дата
Разработал		12.24			
Проверил	Солодков				12.24
Н.контр.	Торопченкова				12.24
ГИП	Астафуров				12.24
Отопление, вентиляция и кондиционирование. Общеобменная вентиляция				Стадия	Лист
Вентиляция. План 6-ого этажа				Р	10
				ООО «ПМК «Инженерные технологии»	

План седьмого этажа на отм.+41.450



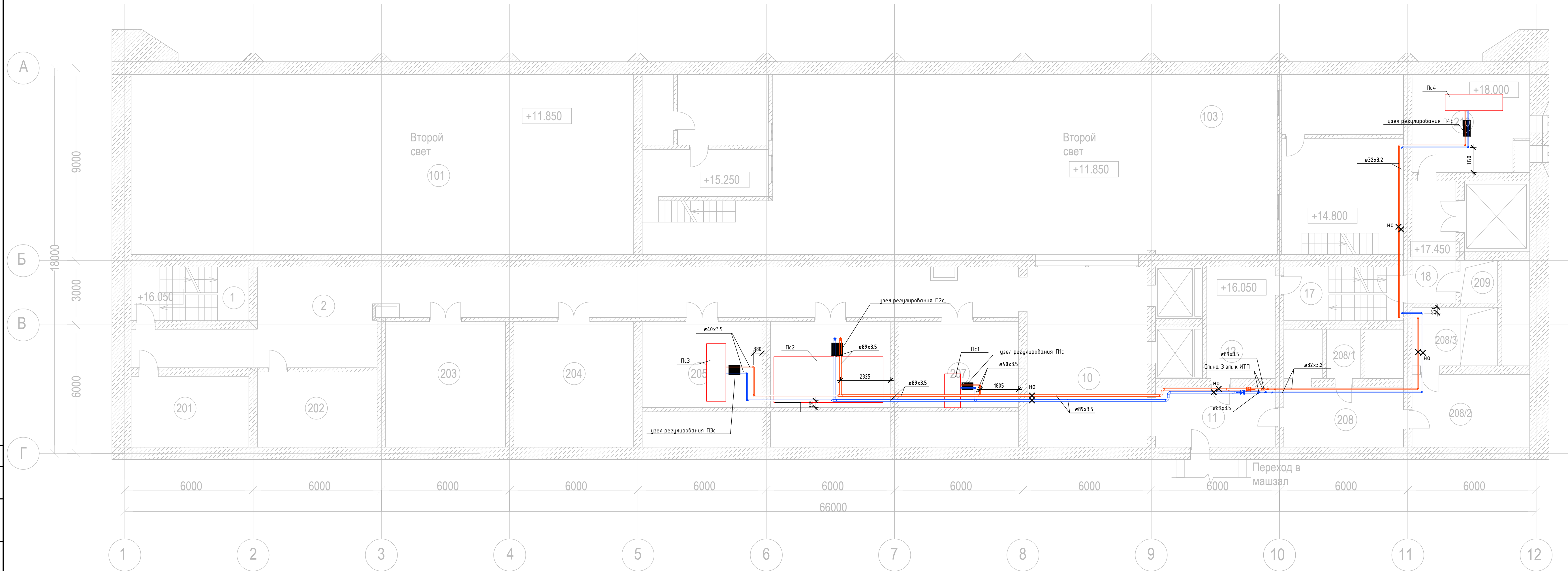
Экспликация помещений на отм.+41.450

Номер помещения	Наименование	Площадь, м ²	Кат. помещения
708	Комната ПЭО	32.4	-
707	Кабинет главного экономиста	33.2	-
706	Кабинет замдиректора	33.3	-
705	Кабинет главного бухгалтера	33.8	-
704	Бухгалтерия	33.5	-
703	Бухгалтерия	33.2	-
702	Бухгалтерия	33.2	-
701	АСУП	32.3	-
8	Кладовая	2.3	-
9	Лестничная клетка	12.5	-
722	Технологическое помещение	11.4	-
11	Коридор	3.8	-
721	Помещение ОКС	22.8	-
13	Помещение ОКС	27.2	-
720	Профком	21.7	-
719	Комната отдыха	23.6	-
718	Кабинет главного инженера	47.9	-
717	Приемная	46.1	-
716	Кабинет директора	74.3	-
715	Комната отдыха	22.9	-
715a	Санитарная комната	7.1	-
714	Кабинет	15.7	-
22	Холл	21.7	-
713	Сан. узлы	9.1	-
24	Сан. узлы	1.1	-
25	Сан. узлы	1.1	-
709	Холл	41.5	-
27	Коридор	31.6	-
28	Коридор	5.4	-
710	Расчетная группа	32.6	-
30	Подсобное помещение	2.3	-
31	Касса	6.9	-
711	Отдел кадров	27.2	-
712	Лестничная клетка, коридор	10.2	-
34	Коридор	127.4	-
35	Лестничная площадка	16.1	-

Составлено
Взам. инв. №
Подп. и дата
Инв. № подл.

12-2024-П - 0B2						
Изм.	Кол.уч.	Лист	№ док.	Подп.	Дата	
Разработал	Тюлюпина	12.24				
Проверил	Солодков	12.24				
Н.контр.	Торопченова	12.24				
ГИП	Астафуров	12.24				
ОКПД2 71.12.19 Разработка рабочей документации по техническому перевооружению системы вентиляции здания СПК Загорской ГАЗС в рамках выполнения инвестиционного проекта К_Т-1100-068				Ставля	Лист	Листов
Отопление, вентиляция и кондиционирование. Общеобменная вентиляция				Р	11	
Вентиляция. План 7-ого этажа				ООО «ПМК «Инженерные технологии»		

План второго этажа на отм. +16.050



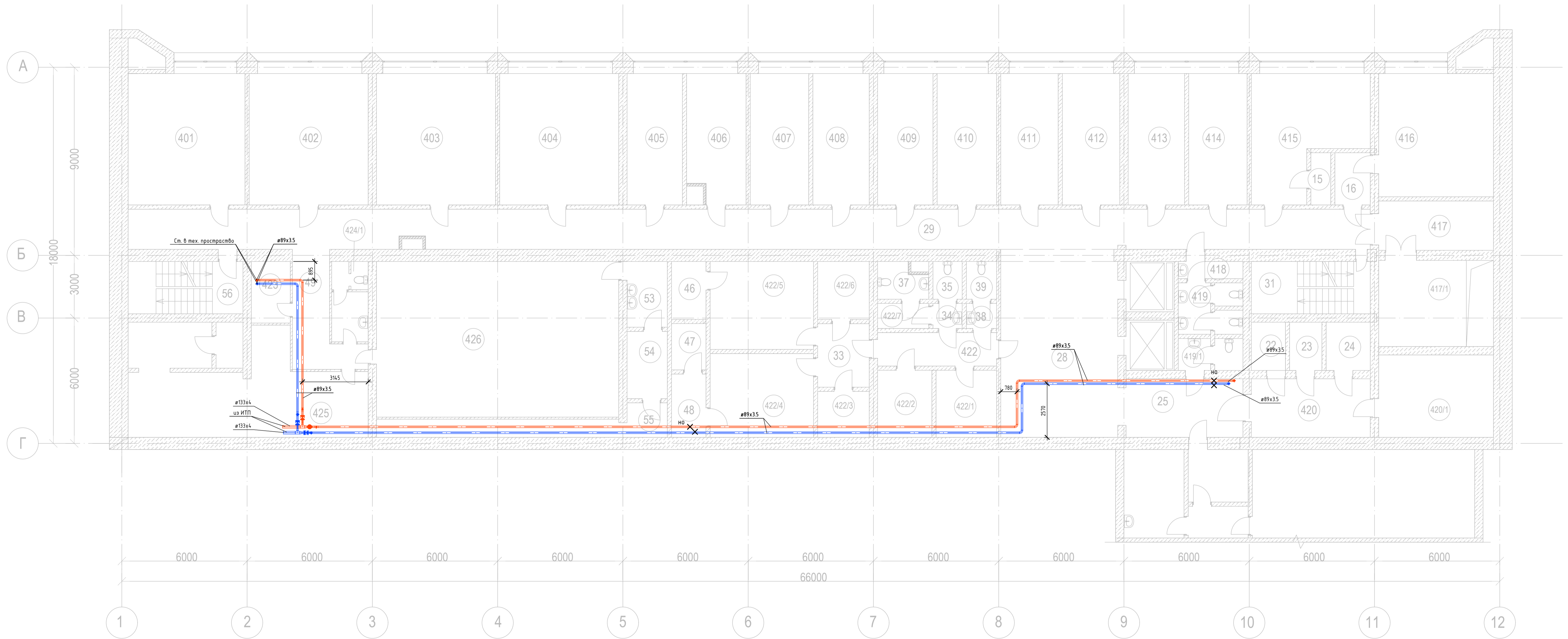
Экспликация помещений на отм. +16.050

Номер помещения	Наименование	Площадь, м ²	Кат. помещения
1	Лестничная клетка	14.1	-
2	Коридор	103.8	-
201	Служебное помещение	15.5	В4 / П-IIа
202	Служебное помещение	15.9	В4 / П-IIа
203	Служебное помещение	29.9	В4 / П-IIа
204	Служебное помещение	29.1	В4 / П-IIа
205	Служебное помещение	29.1	В4 / П-IIа
206	Служебное помещение	29.4	В4 / П-IIа
207	Служебное помещение	29.2	В4 / П-IIа
10	Холл	41.5	Д
11	Коридор	16.0	-
12	Служебное помещение	12.9	В4 / П-IIа
208	Коридор	15.5	-
208 / 1	Служебное помещение	9.8	В4 / П-IIа
208 / 2	Подсобное помещение	13.9	В4 / П-IIа
208 / 3	Подсобное помещение	8.7	В4 / П-IIа
17	Лестничная клетка	12.9	-
18	Коридор	9.1	-

Составлено	
Взам. инв. №	
Подп. и дата	
Инв. № подл.	

12-2024-П-0В2					
ОКПД2 71.12.19 Разработка рабочей документации по техническому перевооружению системы вентиляции здания СПК Загорской ГАЗС в рамках выполнения инвестиционного проекта К_Т-1100-068					
Изм.	Кол.уч.	Лист	№ док.	Подп.	Дата
Разработал		Тюлюпина			12.24
Проверил		Солодков			12.24
Отопление, вентиляция и кондиционирование. Общеобменная вентиляция				Стадия	Лист
				Р	13
Теплоснабжение приточных установок. План 2-ого этажа				ООО «ПМК «Инженерные технологии»	
Н.контр.	Торопченкова			12.24	
ГИП	Астафуров			12.24	

План четвертого этажа на отм. +25.850



Экспликация помещений на отм. +28.850

Номер помещения	Наименование	Площадь, м2	Кат. помещения
401	Кабинет	31.4	-
402	Кабинет	31.6	-
403	Кабинет	31.6	-
404	Кабинет	31.8	-
405	Кабинет	31.6	-
406	Кабинет	14.5	-
407	Кабинет	15.8	-
408	Кабинет	14.7	-
409	Кабинет	15.9	-
410	Кабинет	15.2	-
411	Кабинет	14.2	-
412	Кабинет	15.2	-
413	Кабинет	14.2	-
414	Кабинет	16.0	-
415	Кабинет	23.5	-

Экспликация помещений на отм. +28.850

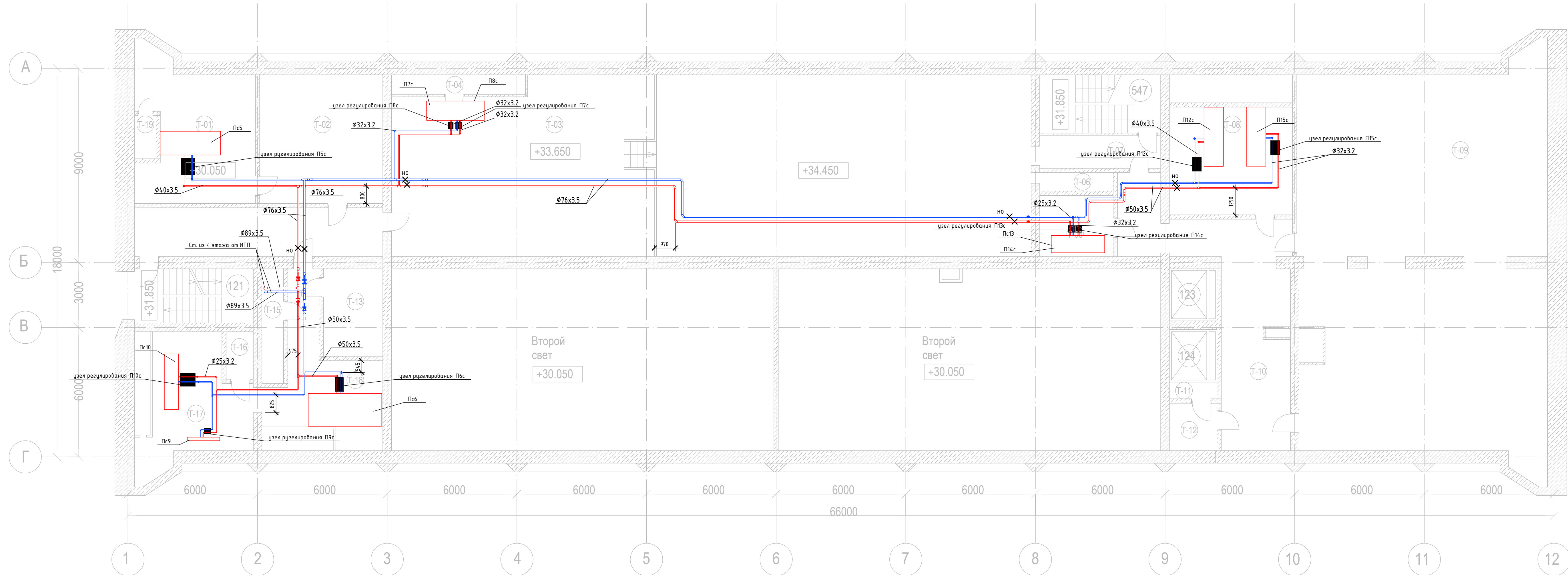
Номер помещения	Наименование	Площадь, м2	Кат. помещения
15	Кладовая	1.4	-
16	Тамбур	5.3	-
416	Кабинет	25.6	-
417	Подсобное помещение	19.2	-
417 / 1	Тамбур	14.6	-
419	Умывальня	2.5	-
420	Коридор	18.5	-
420 / 1	Подсобное помещение	19.9	-
22	Подсобное помещение	2.0	-
23	Подсобное помещение	3.9	-
24	Подсобное помещение	3.9	-
25	Коридор	16.3	-
419 / 1	Санузел	1.2	-
28	Холл	47.3	-
29	Коридор	142.9	-
418	Подсобное помещение	9.2	-
31	Лестничная клетка	12.9	-
422	Тамбур	4.2	-
33	Тамбур	9.7	-
34	Умывальня	3.0	-
35	Санузел	2.7	-
422 / 7	Тамбур	4.6	-

Экспликация помещений на отм. +28.850

Номер помещения	Наименование	Площадь, м2	Кат. помещения
37	Санузел	3.2	-
38	Умывальня	1.9	-
39	Санузел	1.7	-
422 / 1	Подсобное помещение	10.9	-
422 / 2	Подсобное помещение	8.9	-
422 / 5	Службное помещение	15.8	-
422 / 4	Службное помещение	18.0	-
422 / 3	Подсобное помещение	2.0	-
422 / 6	Подсобное помещение	3.0	-
46	Тамбур	3.4	-
406	Кабинет	14.5	-
425	Помещение вентиляционных систем	45.5	-
47	Подсобное помещение	8.6	-
48	Тамбур	3.4	-
49	Коридор	11.3	-
424	Умывальня	3.1	-
424 / 1	Санузел	2.9	-
426	Комната отдыха	93.0	-
53	Тамбур	8.0	-
54	Душевая	8.9	-
55	Подсобное помещение	11.3	-
56	Лестничная клетка	14.1	-

12-2024-П - 0B2					
ОКПД2 71.12.19 Разработка рабочей документации по техническому перевооружению системы вентиляции здания СПК Загорской ГАЗС в рамках выполнения инвестиционного проекта К_Т-1100-068					
Изм.	Кол.ч.	Лист	№ док.	Подп.	Дата
Разработал	Тяпина				12.24
Проверил	Соловьев				12.24
Отопление, вентиляция и кондиционирование. Общеобменная вентиляция			Стадия	Лист	Листов
			Р	14	
Исполн.	Торолченкова				12.24
ГИП	Астафуров				12.24
Теплоснабжение приточных установок. План 4-ого этажа					
ООО «ПМК «Инженерные технологии»					
Формат А1 594 x 841					

План технического этажа на отм.+33.650



Экспликация помещений на отм. +33.650

Номер помещения	Наименование	Площадь, м2	Кат. помещения
547	Лестница №3	-	-
T-01	Венткамера	32.3	Д
T-02	Венткамера	32.5	Д
T-03	Тех. помещение	241.5	Д
T-04	Венткамера	5.7	-
T-05	Кабельный полужтаж СПК	9.7	В1
T-06	Воздухозаборная шахта	2.9	-
T-07	Коридор	8.6	-
T-08	Венткамера	28.3	Д
T-09	Кабельный полужтаж СПК	200.4	В1
T-10	Коридор	44.5	-
T-11	Венткамера	1.7	Д
T-12	Венткамера	5.5	Д
T-13	Венткамера	11.1	Д
T-14	Коридор	25.8	-
T-15	Вентшахта	5.3	-
T-16	Кабельная шахта №12	2.8	В1
T-17	Венткамера	28.6	Д
T-18	Коридор	27.4	-
T-19	Воздухозаборная шахта	2.0	-

Согласовано	
Взам. инв. №	
Подп. и дата	
Инв. № подл.	

12-2024-П - 0B2					
ОКПД2 71.12.19 Разработка рабочей документации по техническому перевооружению системы вентиляции здания СПК Загорской ГАЗС в рамках выполнения инвестиционного проекта К_Т-1100-068					
Изм.	Кол.уч.	Лист	№ док.	Подп.	Дата
Разработал				Тюлюпина	12.24
Проверил				Солодков	12.24
Отопление, вентиляция и кондиционирование. Общеобменная вентиляция				Стадия	Лист
				Р	15
Теплоснабжение приточных установок. План тех. пространства				ООО «ПМК «Инженерные технологии»	
Н.контр.	Торопченкова			12.24	
ГИП	Астафуров			12.24	

Система Пс1

Система Пс14

Система Пс4

Система Пс3

Система Пс2

Система Пс2

Система Пс5

Система Пс6

Система Пс7

Система Пс10

Система Пс12

Система Пс13

Система Пс8

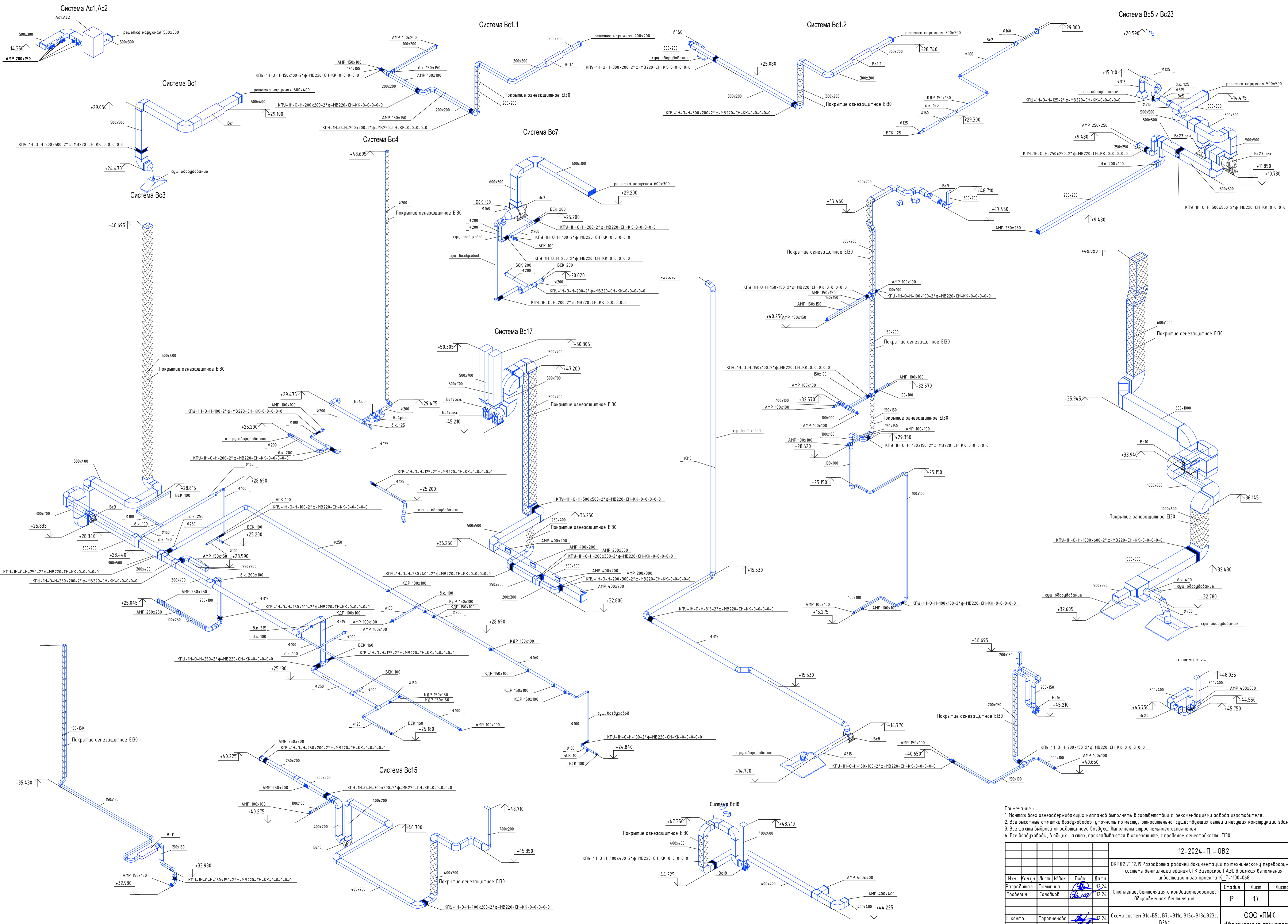
Система Пс15

Примечание:

1. Монтаж всех огнезадерживающих клапанов выполнять в соответствии с рекомендациями завода изготовителя.
2. Все высотные отметки воздухоходов, уточнить по месту, относительно существующих сетей и несущих конструкций здания.
3. Все шахты выброса отработанного воздуха, выполнены строительного исполнения.
4. Все воздухоходы от воздухозаборника до оборудования прокладываются в теплоизоляции Energetex® Vent.
5. Система П11с в проекте отсутствует, нумерация сохранена в соответствии с исходной стадией П.

				12-2024-П-0B2		
				ОКПД2 71.12.19 Разработка рабочей документации по техническому перевооружению системы вентиляции здания СПК Загорской ГАЗС в рамках выполнения инвестиционного проекта К_Т-1100-068		
Изм.	Жолч.	Лист	№ док.	Подп.	Дата	Содержание
Разработал	Тельмина	12.24			12.24	Отопление, вентиляция и кондиционирование.
Проверил	Солодов	12.24			12.24	Общественная вентиляция
Н.компр.	Тороченкова	12.24			12.24	Схем прилочных систем П1с-П15с
ГИП	Астафуров	12.24			12.24	

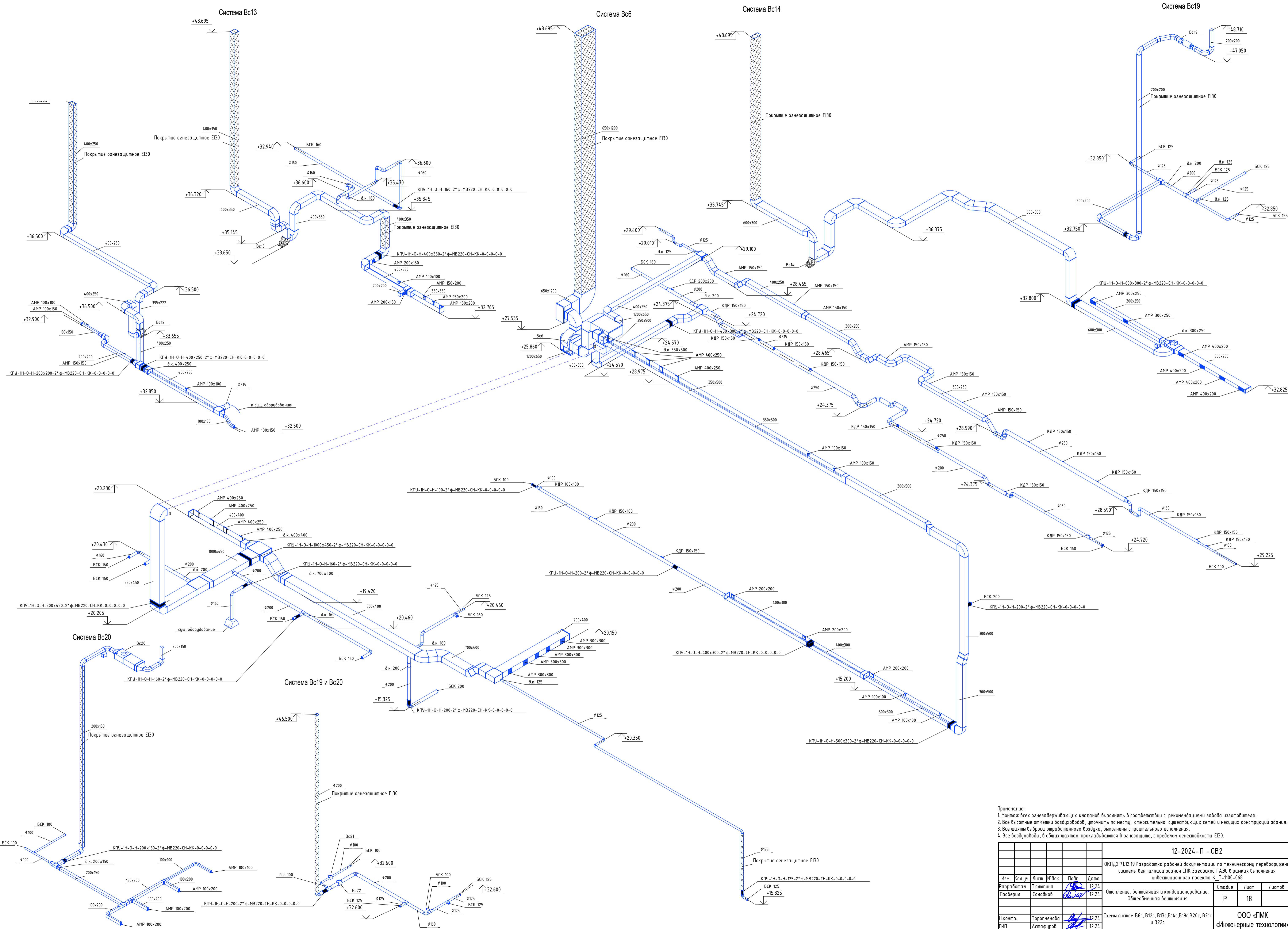
Составлено
 Взято из №
 Подп. и дата
 Инв. № подл.



Примечание:

1. Монтаж всех огнезадерживающих клапанов выполнять в соответствии с рекомендациями завода изготовителя.
2. Все высотные отметки воздуховодов, уточнить по месту, относительно существующих сетей и несущих конструкций здания.
3. Все шахты выброса отработанного воздуха, выполнены строительно исполнением.
4. Все воздуховоды, в общих шахтах, прокладываются в огнезащитном, с пределом огнестойкости EI30.

12-2024-П - 0B2									
ОКПД2 71.12.19 Разработка рабочей документации по техническому перевооружению системы вентиляции здания СПК Загорской ГАЗС в рамках выполнения инвестиционного проекта К_Т-1100-068									
Изм.	Кол.уч.	Лист	№ док.	Полн.	Дата	Отопление, вентиляция и кондиционирование. Общеобменная вентиляция	Стадия	Лист	Листов
Разработал	Тягелкина	12.24			12.24				
Проверил	Соловьев	12.24			12.24				
И.контр.	Торопченко	12.24			12.24	ООО «ПМК «Инженерные технологии»			
ГИП	Астафуров	12.24			12.24	Формат А1 594 x 841			



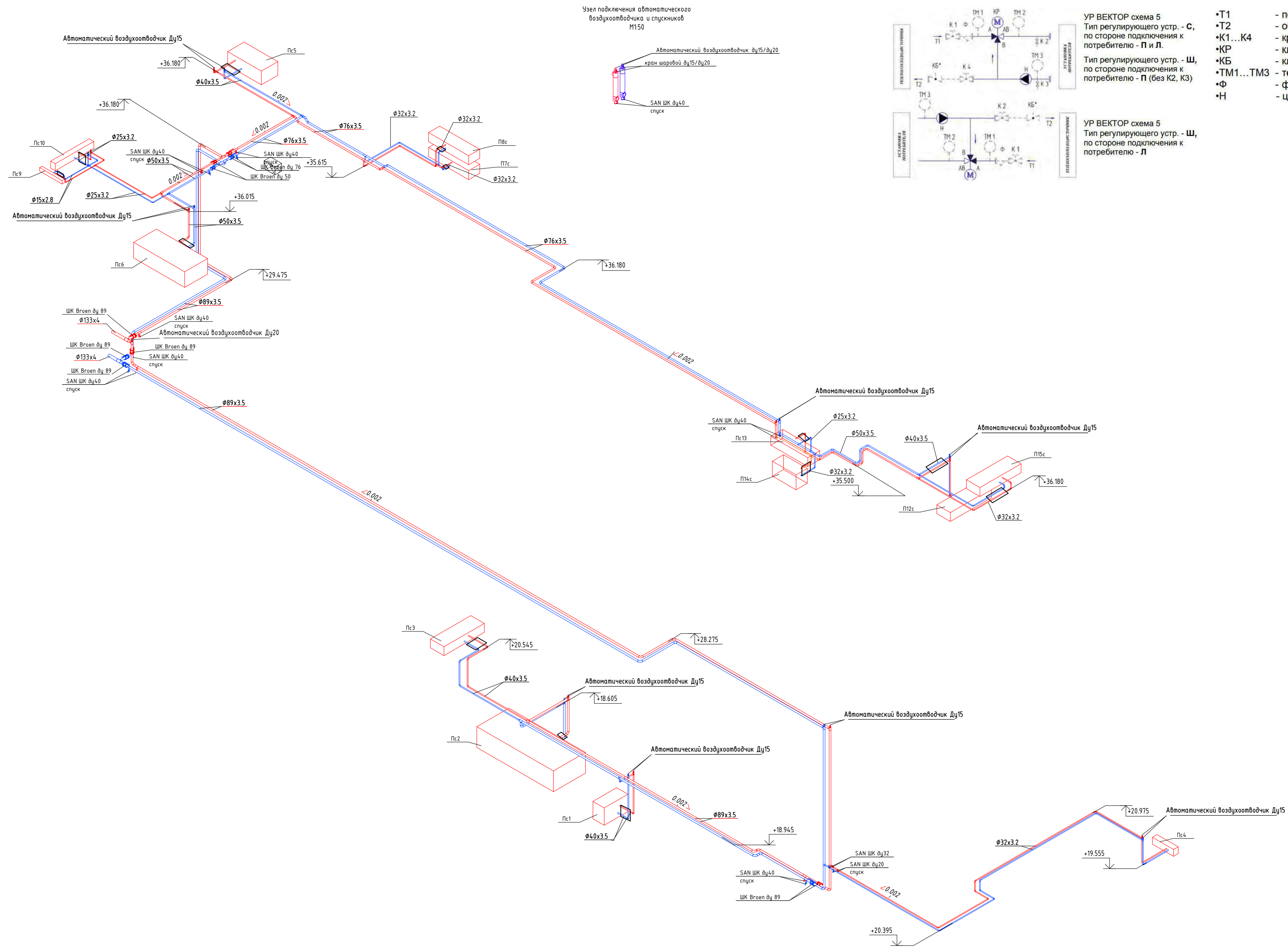
Примечание:

1. Монтаж всех огнезадерживающих клапанов выполнять в соответствии с рекомендациями завода изготовителя.
2. Все высотные отметки воздуховодов, уточнить по месту, относительно существующих сетей и несущих конструкций здания.
3. Все шахты выхлопа отработанного воздуха, выполнены строительным исполнением.
4. Все воздуховоды, в общих шахтах, прокладываются в огнезащитном, с пределом огнестойкости EI30.

					12-2024-П - OB2				
					ОКПД2 71.12.19 Разработка рабочей документации по техническому перевооружению системы вентиляции здания СПК Загорской ГАЗС в рамках выполнения инвестиционного проекта К_Т-1100-068				
Изм.	Кол.уч.	Лист	№ док.	Подп.	Дата	Отопление, вентиляция и кондиционирование. Общеобменная вентиляция	Стадия	Лист	Листов
Разработал	Тельмина				12.24		Р	18	
Проверил	Соловков				12.24				
И.контр.	Тораченкова				12.24	Схемы систем B6c, B12c, B13c, B14c, B19c, B20c, B21c и B22c			
ГИП	Астафуров				12.24				

ООО «ПМК «Инженерные технологии»
Формат А1 594 х 841

Составлено	
Взвешено	
Прошито	
Дата	
№ подл.	



- Т1 - подающий теплоноситель
- Т2 - обратный теплоноситель
- К1...К4 - кран шаровой
- КР - клапан регулирующий
- КБ - клапан балансировочный
- ТМ1...ТМ3 - термоманометр
- Ф - фильтр сетчатый
- Н - циркуляционный насос

УР ВЕКТОР схема 5
Тип регулирующего устр. - С,
по стороне подключения к
потребителю - П и Л.

УР ВЕКТОР схема 5
Тип регулирующего устр. - Ш,
по стороне подключения к
потребителю - Л

Примечание:
1. Монтаж узлов регулирования приточных установок, производить в соответствии с рекомендациями завода изготовителя.
2. Узлы регулирования на схеме показаны условно.
3. Все трубопроводы теплоснабжения прокладываются с уклоном 0,002 от ИТП, в теплоизоляции EnergoFlex Super SK.

					12-2024-П - 0В2				
					ОКПД2 71.12.19 Разработка рабочей документации по техническому перевооружению системы вентиляции здания СПК Загорской ГАЗС в рамках выполнения инвестиционного проекта К_Т-1100-068				
Изм.	Кол.уч.	Лист	№ док.	Подп.	Дата	Отопление, вентиляция и кондиционирование. Общеобменная вентиляция	Стадия	Лист	Листов
Разработал	Тягелкина				12.24		Р	19	
Проверил	Соловков				12.24				
Н.контр.	Торолченова				12.24	Схема теплоснабжения приточных установок	ООО «ПМК «Инженерные технологии»		
ГИП	Астафуров				12.24				